

Join: vevox.app ID: 132-427-345

demo2020.es

TALLER LITIASIS. CASO CLÍNICO

Pepe Rodríguez Rodríguez
Hospital Universitario La Paz

Mayo 2020

CASO CLÍNICO 1

- **MC**: Dolor en flanco izquierdo de 1 mes de evolución.
- **AP**:
 - NO RAMC
 - Médicos: prurito generalizado, trastorno bioplar, nefrolitiasis.
 - Quirúrgicos: hernia discal, rizartrrosis, fractura muñeca;
Uretrorrenoscopia rígida derecha (junio 2014) lito: **OXALATO CÁLCICO MONOHIDRATO**; LEOC izquierda en 2015.
- **EA**: Mujer de 57 años que se encuentra en seguimiento en consulta por litiasis urinaria.
- Acude a urgencias por dolor en flanco izquierdo de un mes de evolución que precisa toma de antiinflamatorios recurrentemente.

Prueba 1

Prueba de retrasos y ajuste de la votación

- 1 Diapo para abrir votación **sin mostrar** resultados directamente. **30** segundos (retraso+lectura+votación)
- Misma diapo para mostrar resultados en pantalla y en los móviles desde el dashboard **cuando se vea** la señal en el monitor de invitado

¿Qué pruebas solicitaría de manera inicial para el diagnóstico del paciente?

1. Ninguna
2. Radiografía simple de abdomen
3. Ecografía
4. Urografía intravenosa
5. TAC abdominopélvico

¿Qué pruebas solicitaría de manera inicial para el diagnóstico del paciente?

1. Ninguna
- ✓ 2. Radiografía simple de abdomen
3. Ecografía
4. Urografía intravenosa
5. TAC abdominopélvico

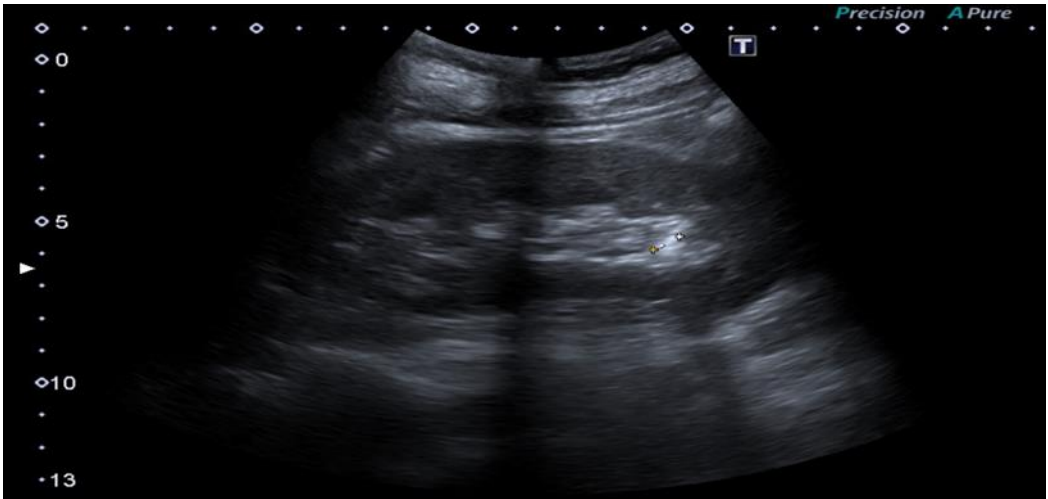
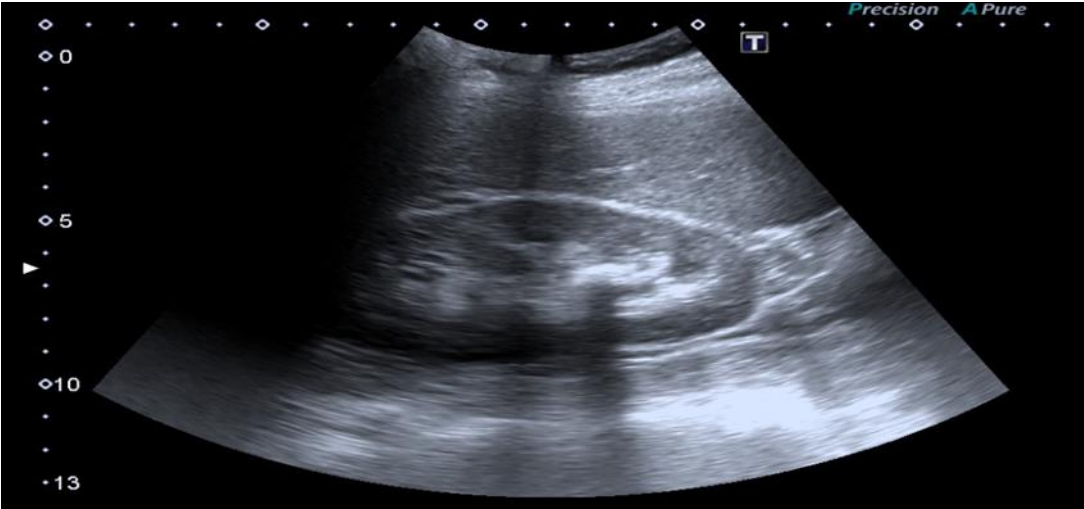
CASO CLÍNICO 1



CASO CLÍNICO 1

- ECO:
- Ambos riñones presentan adecuado tamaño, localización y diferenciación corticomedular no observándose la presencia de lesiones sólidas. Presencia de dos quistes en el polo superior del riñón izquierdo de aproximadamente 15 mm, uno de ellos discretamente exofítico con pequeño septo fino en su interior en relación con quiste II de la categoría de Bosniak, sin cambios.
- Litiasis renales bilaterales (una en unión de polo inferior con tercio medio del riñón derecho de 15 mm y dos en riñón izquierdo de 7 mm en polo inferior y 6 mm en tercio medio) que no condicionan repercusión sobre el sistema excretor renal. Vejiga no replecionada y por lo tanto no valorable.

CASO CLÍNICO 1



Prueba 2

Prueba de retrasos y ajuste de la votación

- 1 imagen de la diapo. El ponente la lee y pasa a la siguiente para abrir la votación
- 1 Diapo para abrir la votación y **mostrar** resultados directamente. **12** segundos (retraso+votación+ver los resultados en pantalla y antes en los móviles)

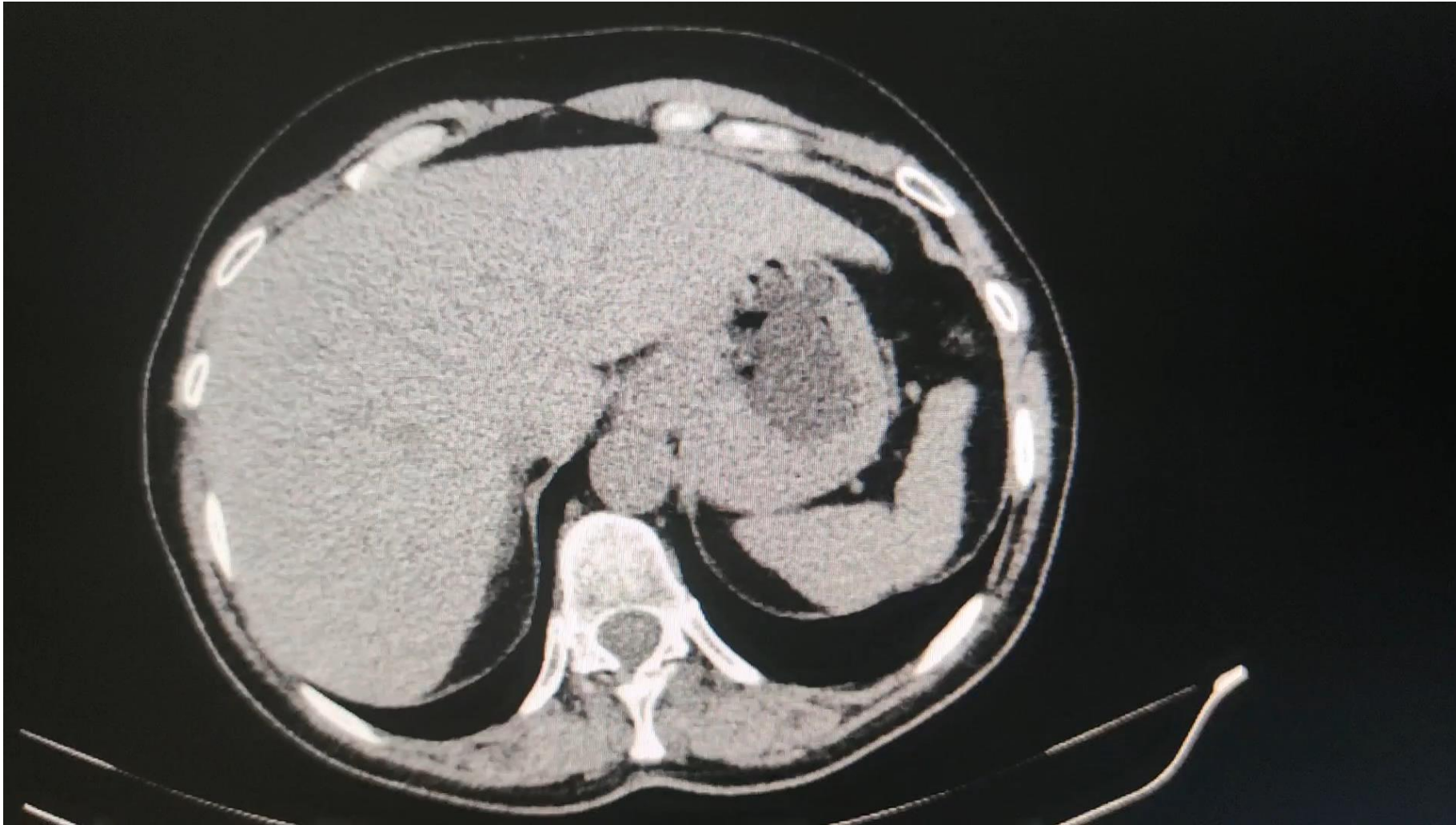
¿Qué pruebas solicitaría a continuación?

1. Ninguna
- ✓ 2. UIV
3. TAC
4. Renograma
5. Cistoscopia

¿Qué pruebas solicitaría a continuación?

1. Ninguna
- ✓ 2. UIV
3. TAC
4. Renograma
5. Cistoscopia

CASO CLÍNICO 1



- Litiasis derecha: 913 UH.
- Litiasis izquierda: 513 UH y 499 UH.

Prueba 3

Prueba de retrasos y ajuste de la votación

- 1 imagen de la diapo. El ponente la lee y pasa a la siguiente para abrir la votación
- 1 Diapo para abrir la votación y **sin mostrar** resultados directamente. **12** segundos
- Misma diapo para mostrar resultados en pantalla y en los móviles desde el dashboard **cuando se vea** la señal en el monitor de invitado
- (retraso+votación+ver los resultados en pantalla y en los móviles a la vez)

¿Qué tratamiento ofrecerías a la paciente?

1. Observación
- ✓ 2. RIRS izq
3. NLP derecha
4. RIRS izq + NLP derecha en dos tiempos
5. RIRS izq + NLP derecha en un tiempo.

¿Qué tratamiento ofrecerías a la paciente?

1. Observación
- ✓ 2. RIRS izq
3. NLP derecha
4. RIRS izq + NLP derecha en dos tiempos
5. RIRS izq + NLP derecha en un tiempo.

¿Qué tratamiento ofrecerías a la paciente?

- 1 Observación
- ✓ 2 RIRS izq
- 3 NLP derecha
- 4 RIRS izq + NLP derecha en dos tiempos
- 5 RIRS izq + NLP derecha en un tiempo.

VALORA

nuestra tecnología

- 1 Sorprendente
- 2 Impactante
- 3 Rompedora
- 4 Emocionante
- 5 Alucinante

Selecciona una
opción

ESCRIBE UNA PALABRA

similar a confinamiento

Escribe sólo
una palabra



Escribe una palabra similar a confinamiento



¿Cómo lo vamos a conseguir?

Datos recibidos

Escribe tu
propuesta

VALORA

nuestra tecnología

- 1 Sorprendente
- 2 Impactante
- 3 Rompedora
- 4 Emocionante
- 5 Alucinante

Selecciona una
opción

VALORA

nuestra tecnología

Join: vevox.app ID: 132-427-345

1 Sorprendente

2 Impactante

3 Rompedora

4 Emocionante

5 Alucinante

 1ª Votación  2ª Votación